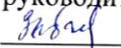
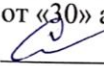




**Муниципальное бюджетное общеобразовательное учреждение
гимназия № 2**

РАССМОТРЕНО
на заседании МО
протокол № 1
от «29» августа 2024 г.
руководитель МО
 Л. Г. Зыбанова

СОГЛАСОВАНО
заместитель
директора по УВР
от «30» августа 2024 г.
 И. В. Сердюк

УТВЕРЖДАЮ
Директор
МБОУ гимназии №2
от «31» августа 2024 г.
 И. В. Лемешева



Рабочая программа

по биологии

для 8А, 8Б, 8В класса

Рябова Е. В.,
учитель биологии
Учебный год 2024-2025

Сургут, 2024

Учебный год: 2024-2025

Образовательная область: естественнонаучные предметы

Предмет: биология

Учебный курс: «Биология»

Класс: 8А, 8Б, 8В

Программа: Федеральная рабочая программа основного общего образования биология (базовый уровень) (для 5–9 классов образовательных организаций). – М.: Институт стратегии развития образования, 2023.

Количество часов на изучение курса «Биология»: в год – 68 часов

Составитель: Рябова Е. В.

Пояснительная записка

Рабочая программа по предмету «Биология» для обучающихся 8-х классов (базовый уровень) МБОУ гимназии № 2 направлена на реализацию требований ФГОС ООО, утвержденная приказом Минпросвещения от 31. 05. 2021 № 287 «Об утверждении федерального государственного образовательного стандарта основного общего образования» (в актуальной редакции), Концепции преподавания учебного курса «Биология», утвержденная решением Коллегии Минпросвещения от 28. 12. 2018 г. Настоящая рабочая программа составлена на основе Федеральной рабочей программы по биологии базового уровня, а так же с учетом Федеральной рабочей программы воспитания, инструктивно-методического письма АУ ДПО ХМАО-Югры «Институт развития образования» об организации образовательной деятельности в общеобразовательной деятельности в общеобразовательных организациях Ханты-Мансийского автономного округа – Югры в 2024-2025 учебном году.

Реализация программы, предполагает деятельностный подход как ведущий принцип организации урока и развития интеллектуального потенциала гимназистов.

Программа по биологии направлена на формирование естественно-научной грамотности обучающихся и организацию изучения биологии на деятельностной основе. В программе по биологии учитываются возможности учебного предмета в реализации требований ФГОС ООО к планируемым личностным и метапредметным результатам обучения, а также реализация межпредметных связей естественно-научных учебных предметов на уровне основного общего образования.

Программа по биологии включает распределение содержания учебного материала по классам, а также рекомендуемую последовательность изучения тем, основанную на логике развития предметного содержания с учётом возрастных особенностей обучающихся.

Программа по биологии разработана с целью оказания методической помощи учителю в создании рабочей программы по учебному предмету.

В программе по биологии определяются основные цели изучения биологии на уровне основного общего образования, планируемые результаты освоения программы по биологии: личностные, метапредметные, предметные. Предметные планируемые результаты даны для каждого года изучения биологии.

Биология развивает представления о познаваемости живой природы и методах её познания, позволяет сформировать систему научных знаний о живых системах, умения их получать, присваивать и применять в жизненных ситуациях.

Биологическая подготовка обеспечивает понимание обучающимися научных принципов человеческой деятельности в природе, закладывает основы экологической культуры, здорового образа жизни.

Целями изучения биологии на уровне основного общего образования являются:

- формирование системы знаний о признаках и процессах жизнедеятельности биологических систем разного уровня организации;
- формирование системы знаний об особенностях строения, жизнедеятельности организма человека, условиях сохранения его здоровья;
- формирование умений применять методы биологической науки для изучения биологических систем, в том числе организма человека;
- формирование умений использовать информацию о современных достижениях в области биологии для объяснения процессов и явлений живой природы и жизнедеятельности собственного организма;
- формирование умений объяснять роль биологии в практической деятельности людей, значение биологического разнообразия для сохранения биосферы, последствия деятельности человека в природе;
- формирование экологической культуры в целях сохранения собственного здоровья и охраны окружающей среды.

Достижение целей программы по биологии обеспечивается решением следующих **задач**:

- приобретение обучающимися знаний о живой природе, закономерностях строения, жизнедеятельности и средообразующей роли организмов, человеку как биосоциальном существе, о роли биологической науки в практической деятельности людей;
- овладение умениями проводить исследования с использованием биологического оборудования и наблюдения за состоянием собственного организма;
- освоение приёмов работы с биологической информацией, в том числе о современных достижениях в области биологии, её анализ и критическое оценивание;
- воспитание биологически и экологически грамотной личности, готовой к сохранению собственного здоровья и охраны окружающей среды.

Место учебного курса в учебном плане

В учебном плане МБОУ гимназии №2 для изучения предмета «Биология» в 8-ых классах отводится 68 часов из обязательной части учебного плана, 2 часа в неделю.

Предлагаемый в программе по биологии перечень лабораторных и практических работ является рекомендательным, учитель делает выбор проведения лабораторных работ и опытов с учётом индивидуальных особенностей обучающихся, списка экспериментальных заданий, предлагаемых в рамках основного государственного экзамена по биологии.

Учебно-методическое обеспечение

Класс	Учебная Программа	Учебники: название, автор (авторы)	Методические материалы для учителя (методические рекомендации, пособия и т.п.)	Учебно-методические материалы для учащихся (рабочие тетради). Электронные цифровые образовательные ресурсы (мультимедийные программы, электронные учебники и задачки, коллекции цифровых образовательных ресурсов).

5	Федеральная рабочая программа основного общего образования биология (базовый уровень) (для 5–9 классов образовательных организаций). – М.: Институт стратегии развития образования, 2023.	Биология: 8-й класс (базовый уровень) / Пасечник В.В., С. В. Суматохин, З. Г. Гапонюк, Г. Г. Швецов. – М.: Просвещение, 2023.	Биология: 5–9-е классы: базовый уровень: методическое пособие к предметной линии «Линия жизни» / В. В. Пасечник. –М.: Просвещение, 2022. – 186 с.	Библиотека ЦОК <ul style="list-style-type: none"> • https://myschool.edu.ru/ • https://lesson.academy-content.myschool.edu.ru/06/05
---	---	---	---	--

В соответствии с инструктивно-методическим письмом АУ ДПО ХМАО-Югры «Институт развития образования» об организации образовательной деятельности в общеобразовательных организациях Ханты-Мансийского автономного округа – Югры в 2024 – 2025 учебном году, рабочая программа предусматривает подготовку обучающихся 8 класса к процедурам независимой оценки качества образования по предмету «биология» в форме муниципальных, региональных и всероссийских проверочных работ, что отражено в КТП (раздел III).

Раздел I. Содержание учебного предмета (курса)

Животный организм

Зоология – наука о животных. Разделы зоологии. Связь зоологии с другими науками и техникой.

Общие признаки животных. Отличия животных от растений. Многообразие животного мира. Одноклеточные и многоклеточные животные. Форма тела животного, симметрия, размеры тела и другое.

Животная клетка. Открытие животной клетки (А. Левенгук). Строение животной клетки: клеточная мембрана, органоиды передвижения, ядро с ядрышком, цитоплазма (митохондрии, пищеварительные и сократительные вакуоли, лизосомы, клеточный центр). Процессы, происходящие в клетке. Деление клетки. Ткани животных, их разнообразие. Органы и системы органов животных. Организм – единое целое.

Лабораторные и практические работы.

Исследование под микроскопом готовых микропрепаратов клеток и тканей животных.

Строение и жизнедеятельность организма животного

Опора и движение животных. Особенности гидростатического, наружного и внутреннего скелета у животных. Передвижение у одноклеточных (амёбовидное, жгутиковое). Мышечные движения у многоклеточных: полёт насекомых, птиц, плавание рыб, движение по суше позвоночных животных (ползание, бег, ходьба и другое). Рычажные конечности.

Питание и пищеварение у животных. Значение питания. Питание и пищеварение у простейших. Внутриполостное и внутриклеточное пищеварение, замкнутая и сквозная пищеварительная система у беспозвоночных. Пищеварительный тракт у позвоночных, пищеварительные железы. Ферменты. Особенности пищеварительной системы у представителей отрядов млекопитающих.

Дыхание животных. Значение дыхания. Газообмен через всю поверхность клетки. Жаберное дыхание. Наружные и внутренние жабры. Кожное, трахейное, лёгочное дыхание у обитателей суши. Особенности кожного дыхания. Роль воздушных мешков у птиц.

Транспорт веществ у животных. Роль транспорта веществ в организме животных. Замкнутая и незамкнутая кровеносные системы у беспозвоночных. Сердце, кровеносные сосуды. Спинной и брюшной сосуды, капилляры, «ложные сердца» у дождевого червя. Особенности строения незамкнутой кровеносной системы у моллюсков и насекомых. Круги кровообращения и особенности строения сердец у позвоночных, усложнение системы кровообращения.

Выделение у животных. Значение выделения конечных продуктов обмена веществ. Сократительные вакуоли у простейших. Звёздчатые клетки и каналцы у плоских червей, выделительные трубочки и воронки у кольчатых червей. Мальпигиевы сосуды у насекомых. Почки (туловищные и тазовые), мочеточники, мочевой пузырь у позвоночных животных. Особенности выделения у птиц, связанные с полётом.

Покровы тела у животных. Покровы у беспозвоночных. Усложнение строения кожи у позвоночных. Кожа как орган выделения. Роль кожи в теплоотдаче. Производные кожи. Средства пассивной и активной защиты у животных.

Координация и регуляция жизнедеятельности у животных. Раздражимость у одноклеточных животных. Таксисы (фототаксис, трофотаксис, хемотаксис и другие таксисы). Нервная регуляция. Нервная система, её значение. Нервная система у беспозвоночных: сетчатая (диффузная), стволовая, узловая. Нервная система у позвоночных (трубчатая): головной и спинной мозг, нервы. Усложнение головного мозга от рыб до млекопитающих. Появление больших полушарий, коры, борозд и извилин. Гуморальная регуляция. Роль гормонов в жизни животных. Половые гормоны. Половой диморфизм. Органы чувств, их значение. Рецепторы. Простые и сложные (фасеточные) глаза у насекомых. Орган зрения и слуха у позвоночных, их усложнение. Органы обоняния, вкуса и осязания у беспозвоночных и позвоночных животных. Орган боковой линии у рыб.

Поведение животных. Врождённое и приобретённое поведение (инстинкт и научение). Научение: условные рефлексы, импринтинг (запечатление), инсайт (постижение). Поведение: пищевое, оборонительное, территориальное, брачное, исследовательское. Стимулы поведения.

Размножение и развитие животных. Бесполое размножение: деление клетки одноклеточного организма на две, почкование, фрагментация. Половое размножение. Преимущество полового размножения. Половые железы. Яичники и семенники. Половые клетки (гаметы). Оплодотворение. Зигота. Партеогенез. Зародышевое развитие. Строение яйца птицы. Внутриутробное развитие млекопитающих. Зародышевые оболочки. Плацента (детское место). Пупочный канатик (пуповина). Постэмбриональное развитие: прямое, не прямое. Метаморфоз (развитие с превращением): полный и неполный.

Лабораторные и практические работы.

Ознакомление с органами опоры и движения у животных.

Изучение способов поглощения пищи у животных.

Изучение способов дыхания у животных.

Ознакомление с системами органов транспорта веществ у животных.

Изучение покровов тела у животных.

Изучение органов чувств у животных.

Формирование условных рефлексов у аквариумных рыб.

Строение яйца и развитие зародыша птицы (курицы).

Систематические группы животных

Основные категории систематики животных. Вид как основная систематическая категория животных. Классификация животных. Система животного мира. Систематические категории животных (царство, тип, класс, отряд, семейство, род, вид), их соподчинение. Бинарная номенклатура. Отражение современных знаний о происхождении и родстве животных в классификации животных.

Одноклеточные животные – простейшие. Строение и жизнедеятельность простейших. Местообитание и образ жизни. Образование цисты при неблагоприятных условиях среды. Многообразие простейших. Значение простейших в природе и жизни человека (образование осадочных пород,

возбудители заболеваний, симбиотические виды). Пути заражения человека и меры профилактики, вызываемые одноклеточными животными (малярийный плазмодий).

Лабораторные и практические работы

Исследование строения инфузории-туфельки и наблюдение за её передвижением. Изучение хемотаксиса.

Многообразие простейших (на готовых препаратах).

Изготовление модели клетки простейшего (амёбы, инфузории-туфельки и другое.).

Многоклеточные животные. Кишечнополостные. Общая характеристика. Местообитание. Особенности строения и жизнедеятельности. Эктодерма и энтодерма. Внутриволокнистое и клеточное переваривание пищи. Регенерация. Рефлекс. Бесполое размножение (почкование). Половое размножение. Гермафродитизм. Раздельнополые кишечнополостные. Многообразие кишечнополостных. Значение кишечнополостных в природе и жизни человека. Коралловые полипы и их роль в рифообразовании.

Лабораторные и практические работы.

Исследование строения пресноводной гидры и её передвижения (школьный аквариум).

Исследование питания гидры дафниями и циклопами (школьный аквариум).

Изготовление модели пресноводной гидры.

Плоские, круглые, кольчатые черви. Общая характеристика. Особенности строения и жизнедеятельности плоских, круглых и кольчатых червей. Многообразие червей. Паразитические плоские и круглые черви. Циклы развития печёночного сосальщика, бычьего цепня, человеческой аскариды. Черви, их приспособления к паразитизму, вред, наносимый человеку, сельскохозяйственным растениям и животным. Меры по предупреждению заражения паразитическими червями. Роль червей как почвообразователей.

Лабораторные и практические работы.

Исследование внешнего строения дождевого червя. Наблюдение за реакцией дождевого червя на раздражители.

Исследование внутреннего строения дождевого червя (на готовом влажном препарате и микропрепарате).

Изучение приспособлений паразитических червей к паразитизму (на готовых влажных и микропрепаратах).

Членистоногие. Общая характеристика. Среды жизни. Внешнее и внутреннее строение членистоногих. Многообразие членистоногих. Представители классов.

Ракообразные. Особенности строения и жизнедеятельности.

Значение ракообразных в природе и жизни человека.

Паукообразные. Особенности строения и жизнедеятельности в связи с жизнью на суше. Клещи – вредители культурных растений и меры борьбы с ними. Паразитические клещи – возбудители и переносчики опасных болезней. Меры защиты от клещей. Роль клещей в почвообразовании.

Насекомые. Особенности строения и жизнедеятельности. Размножение насекомых и типы развития. Отряды насекомых: Прямокрылые, Равнокрылые, Полужесткокрылые, Чешуекрылые, Жесткокрылые, Перепончатокрылые, Двукрылые и другие. Насекомые – переносчики возбудителей и паразиты человека и домашних животных. Насекомые-вредители сада, огорода, поля, леса. Насекомые, снижающие численность вредителей растений. Поведение насекомых, инстинкты. Меры по сокращению численности насекомых-вредителей. Значение насекомых в природе и жизни человека.

Лабораторные и практические работы.

Исследование внешнего строения насекомого (на примере майского жука или других крупных насекомых-вредителей).

Ознакомление с различными типами развития насекомых (на примере коллекций).

Моллюски. Общая характеристика. Местообитание моллюсков. Строение и процессы жизнедеятельности, характерные для брюхоногих, двусторчатых, головоногих моллюсков. Черты приспособленности моллюсков к среде обитания. Размножение моллюсков. Многообразие моллюсков. Значение моллюсков в природе и жизни человека.

Лабораторные и практические работы.

Исследование внешнего строения раковин пресноводных и морских моллюсков (раковины беззубки, перловицы, прудовика, катушки и другие).

Хордовые. Общая характеристика. Зародышевое развитие хордовых. Систематические группы хордовых. Подтип Бесчерепные (ланцетник). Подтип Черепные, или Позвоночные.

Рыбы. Общая характеристика. Местообитание и внешнее строение рыб. Особенности внутреннего строения и процессов жизнедеятельности. Приспособленность рыб к условиям обитания. Отличия хрящевых рыб от костных рыб. Размножение, развитие и миграция рыб в природе. Многообразие рыб, основные систематические группы рыб. Значение рыб в природе и жизни человека. Хозяйственное значение рыб.

Лабораторные и практические работы.

Исследование внешнего строения и особенностей передвижения рыбы (на примере живой рыбы в банке с водой).

Исследование внутреннего строения рыбы (на примере готового влажного препарата).

Земноводные. Общая характеристика. Местообитание земноводных. Особенности внешнего и внутреннего строения, процессов жизнедеятельности, связанных с выходом земноводных на сушу. Приспособленность земноводных к жизни в воде и на суше. Размножение и развитие земноводных. Многообразие земноводных и их охрана. Значение земноводных в природе и жизни человека.

Пресмыкающиеся. Общая характеристика. Местообитание пресмыкающихся. Особенности внешнего и внутреннего строения пресмыкающихся. Процессы жизнедеятельности. Приспособленность пресмыкающихся к жизни на суше. Размножение и развитие пресмыкающихся. Регенерация. Многообразие пресмыкающихся и их охрана. Значение пресмыкающихся в природе и жизни человека.

Птицы. Общая характеристика. Особенности внешнего строения птиц. Особенности внутреннего строения и процессов жизнедеятельности птиц. Приспособления птиц к полёту. Поведение. Размножение и развитие птиц. Забота о потомстве. Сезонные явления в жизни птиц. Миграции птиц, их изучение. Многообразие птиц. Экологические группы птиц (по выбору учителя на примере трёх экологических групп с учётом распространения птиц в регионе). Приспособленность птиц к различным условиям среды. Значение птиц в природе и жизни человека.

Лабораторные и практические работы.

Исследование внешнего строения и перьевого покрова птиц (на примере чучела птиц и набора перьев: контурных, пуховых и пуха).

Исследование особенностей скелета птицы.

Млекопитающие. Общая характеристика. Среды жизни млекопитающих. Особенности внешнего строения, скелета и мускулатуры, внутреннего строения. Процессы жизнедеятельности. Усложнение нервной системы. Поведение млекопитающих. Размножение и развитие. Забота о потомстве.

Первозвери. Однопроходные (яйцекладущие) и Сумчатые (низшие звери). Плацентарные млекопитающие. Многообразие млекопитающих (по выбору учителя изучаются 6 отрядов млекопитающих на примере двух видов из каждого отряда). Насекомоядные и Рукокрылые. Грызуны, Зай-

цеобразные. Хищные. Ластоногие и Китообразные. Парнокопытные и Непарнокопытные. Приматы. Семейства отряда Хищные: собачьи, кошачьи, куньи, медвежьи.

Значение млекопитающих в природе и жизни человека. Млекопитающие – переносчики возбудителей опасных заболеваний. Меры борьбы с грызунами. Многообразие млекопитающих родного края.

Лабораторные и практические работы.

Исследование особенностей скелета млекопитающих.

Исследование особенностей зубной системы млекопитающих.

Развитие животного мира на Земле

Эволюционное развитие животного мира на Земле. Усложнение животных в процессе эволюции. Доказательства эволюционного развития животного мира. Палеонтология. Ископаемые остатки животных, их изучение. Методы изучения ископаемых остатков. Реставрация древних животных. «Живые ископаемые» животного мира.

Жизнь животных в воде. Одноклеточные животные. Происхождение многоклеточных животных. Основные этапы эволюции беспозвоночных. Основные этапы эволюции позвоночных животных. Вымершие животные.

Лабораторные и практические работы.

Исследование ископаемых остатков вымерших животных.

Животные в природных сообществах

Животные и среда обитания. Влияние света, температуры и влажности на животных. Приспособленность животных к условиям среды обитания.

Популяции животных, их характеристики. Одиночный и групповой образ жизни. Взаимосвязи животных между собой и с другими организмами. Пищевые связи в природном сообществе. Пищевые уровни, экологическая пирамида. Экосистема.

Животный мир природных зон Земли. Основные закономерности распределения животных на планете. Фауна.

Животные и человек

Воздействие человека на животных в природе: прямое и косвенное. Промысловые животные (рыболовство, охота). Ведение промысла животных на основе научного подхода. Загрязнение окружающей среды.

Одомашнивание животных. Селекция, породы, искусственный отбор, дикие предки домашних животных. Значение домашних животных в жизни человека. Животные сельскохозяйственных угодий. Методы борьбы с животными-вредителями.

Город как особая искусственная среда, созданная человеком. Синантропные виды животных. Условия их обитания. Беспозвоночные и позвоночные животные города. Адаптация животных к новым условиям. Рекреационный пресс на животных диких видов в условиях города. Безнадзорные домашние животные. Питомники. Восстановление численности редких видов животных: особо охраняемые природные территории (ООПТ). Красная книга России. Меры сохранения животного мира.

Раздел II. Планируемые результаты освоения учебного предмета (курса)

Освоение учебного предмета «Биология» на уровне основного общего образования должно обеспечить достижение обучающимися следующих личностных, метапредметных и предметных результатов.

ЛИЧНОСТНЫЕ РЕЗУЛЬТАТЫ

Личностные результаты освоения программы по биологии основного общего образования должны отражать готовность обучающихся руководствоваться системой позитивных ценностных ориентаций и расширение опыта деятельности на ее основе и в процессе реализации основных направлений воспитательной деятельности, в том числе в части:

1) гражданского воспитания:

- готовность к конструктивной совместной деятельности при выполнении исследований и проектов, стремление к взаимопониманию и взаимопомощи;

2) патриотического воспитания:

- отношение к биологии как к важной составляющей культуры, гордость за вклад российских и советских учёных в развитие мировой биологической науки;

3) духовно-нравственного воспитания:

- готовность оценивать поведение и поступки с позиции нравственных норм и норм экологической культуры;

понимание значимости нравственного аспекта деятельности человека в медицине и биологии;

4) эстетического воспитания:

- понимание роли биологии в формировании эстетической культуры личности;

5) физического воспитания, формирования культуры здоровья и эмоционального благополучия:

- ответственное отношение к своему здоровью и установка на здоровый образ жизни (здоровое питание, соблюдение гигиенических правил и норм, сбалансированный режим занятий и отдыха, регулярная физическая активность);
- осознание последствий и неприятие вредных привычек (употребление алкоголя, наркотиков, курение) и иных форм вреда для физического и психического здоровья;
- соблюдение правил безопасности, в том числе навыки безопасного поведения в природной среде;
- сформированность навыка рефлексии, управление собственным эмоциональным состоянием;

6) трудового воспитания:

- активное участие в решении практических задач (в рамках семьи, образовательной организации, населенного пункта, края) биологической и экологической направленности, интерес к практическому изучению профессий, связанных с биологией;

7) экологического воспитания:

- ориентация на применение биологических знаний при решении задач в области окружающей среды;
- осознание экологических проблем и путей их решения;
- готовность к участию в практической деятельности экологической направленности;

8) ценности научного познания:

- ориентация на современную систему научных представлений об основных биологических закономерностях, взаимосвязях человека с природной и социальной средой;
- понимание роли биологической науки в формировании научного мировоззрения;
- развитие научной любознательности, интереса к биологической науке, навыков исследовательской деятельности;

9) адаптации обучающегося к изменяющимся условиям социальной и природной среды:

- адекватная оценка изменяющихся условий;
- принятие решения (индивидуальное, в группе) в изменяющихся условиях на основании анализа биологической информации;
- планирование действий в новой ситуации на основании знаний биологических закономерностей.

МЕТАПРЕДМЕТНЫЕ РЕЗУЛЬТАТЫ

Метапредметные результаты освоения программы по биологии основного общего образования, должны отражать овладение следующими универсальными учебными действиями:

Познавательные универсальные учебные действия

1) базовые логические действия:

- выявлять и характеризовать существенные признаки биологических объектов (явлений);
- устанавливать существенный признак классификации биологических объектов (явлений, процессов), основания для обобщения и сравнения, критерии проводимого анализа;
- с учётом предложенной биологической задачи выявлять закономерности и противоречия в рассматриваемых фактах и наблюдениях, предлагать критерии для выявления закономерностей и противоречий;
- выявлять дефициты информации, данных, необходимых для решения поставленной задачи;
- выявлять причинно-следственные связи при изучении биологических явлений и процессов, делать выводы с использованием дедуктивных и индуктивных умозаключений, умозаключений по аналогии, формулировать гипотезы о взаимосвязях;
- самостоятельно выбирать способ решения учебной биологической задачи (сравнивать несколько вариантов решения, выбирать наиболее подходящий с учётом самостоятельно выделенных критериев).

2) базовые исследовательские действия:

- использовать вопросы как исследовательский инструмент познания;
- формулировать вопросы, фиксирующие разрыв между реальным и желательным состоянием ситуации, объекта, и самостоятельно устанавливать искомое и данное;
- формировать гипотезу об истинности собственных суждений, аргументировать свою позицию, мнение;
- проводить по самостоятельно составленному плану наблюдение, несложный биологический эксперимент, небольшое исследование по установлению особенностей биологического объекта (процесса) изучения, причинно-следственных связей и зависимостей биологических объектов между собой;

- оценивать на применимость и достоверность информацию, полученную в ходе наблюдения и эксперимента;
- самостоятельно формулировать обобщения и выводы по результатам проведённого наблюдения, эксперимента, владеть инструментами оценки достоверности полученных выводов и обобщений;
- прогнозировать возможное дальнейшее развитие биологических процессов и их последствия в аналогичных или сходных ситуациях, а также выдвигать предположения об их развитии в новых условиях и контекстах.

3) работа с информацией:

- применять различные методы, инструменты и запросы при поиске и отборе биологической информации или данных из источников с учётом предложенной учебной биологической задачи;
- выбирать, анализировать, систематизировать и интерпретировать биологическую информацию различных видов и форм представления;
- находить сходные аргументы (подтверждающие или опровергающие одну и ту же идею, версию) в различных информационных источниках;
- самостоятельно выбирать оптимальную форму представления информации и иллюстрировать решаемые задачи несложными схемами, диаграммами, иной графикой и их комбинациями;
- оценивать надёжность биологической информации по критериям, предложенным учителем или сформулированным самостоятельно;
- запоминать и систематизировать биологическую информацию.

Коммуникативные универсальные учебные действия

1) общение:

- воспринимать и формулировать суждения, выражать эмоции в процессе выполнения практических и лабораторных работ;
- выражать себя (свою точку зрения) в устных и письменных текстах;
- распознавать невербальные средства общения, понимать значение социальных знаков, знать и распознавать предпосылки конфликтных ситуаций и смягчать конфликты, вести переговоры;
- понимать намерения других, проявлять уважительное отношение к собеседнику и в корректной форме формулировать свои возражения;
- в ходе диалога и (или) дискуссии задавать вопросы по существу обсуждаемой биологической темы и высказывать идеи, нацеленные на решение биологической задачи и поддержание благожелательности общения;
- сопоставлять свои суждения с суждениями других участников диалога, обнаруживать различие и сходство позиций;
- публично представлять результаты выполненного биологического опыта (эксперимента, исследования, проекта);
- самостоятельно выбирать формат выступления с учётом задач презентации и особенностей аудитории и в соответствии с ним составлять устные и письменные тексты с использованием иллюстративных материалов.

2) совместная деятельность:

- понимать и использовать преимущества командной и индивидуальной работы при решении конкретной биологической проблемы, обосновывать необходимость применения групповых форм взаимодействия при решении поставленной учебной задачи;

- принимать цель совместной деятельности, коллективно строить действия по её достижению: распределять роли, договариваться, обсуждать процесс и результат совместной работы, уметь обобщать мнения нескольких людей, проявлять готовность руководить, выполнять поручения, подчиняться;
- планировать организацию совместной работы, определять свою роль (с учётом предпочтений и возможностей всех участников взаимодействия), распределять задачи между членами команды, участвовать в групповых формах работы (обсуждения, обмен мнениями, мозговые штурмы и иные);
- выполнять свою часть работы, достигать качественного результата по своему направлению и координировать свои действия с другими членами команды;
- оценивать качество своего вклада в общий продукт по критериям, самостоятельно сформулированным участниками взаимодействия, сравнивать результаты с исходной задачей и вклад каждого члена команды в достижение результатов, разделять сферу ответственности и проявлять готовность к предоставлению отчёта перед группой;
- овладеть системой универсальных коммуникативных действий, которая обеспечивает сформированность социальных навыков и эмоционального интеллекта обучающихся.

Регулятивные универсальные учебные действия

Самоорганизация:

- выявлять проблемы для решения в жизненных и учебных ситуациях, используя биологические знания;
- ориентироваться в различных подходах принятия решений (индивидуальное, принятие решения в группе, принятие решений группой);
- самостоятельно составлять алгоритм решения задачи (или его часть), выбирать способ решения учебной биологической задачи с учётом имеющихся ресурсов и собственных возможностей, аргументировать предлагаемые варианты решений;
- составлять план действий (план реализации намеченного алгоритма решения), корректировать предложенный алгоритм с учётом получения новых биологических знаний об изучаемом биологическом объекте;
- делать выбор и брать ответственность за решение.

Самоконтроль, эмоциональный интеллект:

- владеть способами самоконтроля, самомотивации и рефлексии;
- давать оценку ситуации и предлагать план её изменения;
- учитывать контекст и предвидеть трудности, которые могут возникнуть при решении учебной биологической задачи, адаптировать решение к меняющимся обстоятельствам;
- объяснять причины достижения (недостижения) результатов деятельности, давать оценку приобретённому опыту, уметь находить позитивное в произошедшей ситуации;
- вносить коррективы в деятельность на основе новых обстоятельств, изменившихся ситуаций, установленных ошибок, возникших трудностей;
- оценивать соответствие результата цели и условиям;

- различать, называть и управлять собственными эмоциями и эмоциями других;
- выявлять и анализировать причины эмоций;
- ставить себя на место другого человека, понимать мотивы и намерения другого;
- регулировать способ выражения эмоций.

Принятие себя и других:

- осознанно относиться к другому человеку, его мнению;
- признавать своё право на ошибку и такое же право другого;
- открытость себе и другим;
- осознавать невозможность контролировать всё вокруг;
- овладеть системой универсальных учебных регулятивных действий, которая обеспечивает формирование смысловых установок личности (внутренняя позиция личности), и жизненных навыков личности (управления собой, самодисциплины, устойчивого поведения).

ПРЕДМЕТНЫЕ РЕЗУЛЬТАТЫ

Предметные результаты освоения программы по биологии к концу обучения в 8 классе:

- характеризовать зоологию как биологическую науку, её разделы и связь с другими науками и техникой;
- характеризовать принципы классификации животных, вид как основную систематическую категорию, основные систематические группы животных (простейшие, кишечнополостные, плоские, круглые и кольчатые черви, членистоногие, моллюски, хордовые);
- приводить примеры вклада российских (в том числе А. О. Ковалевский, К. И. Скрябин) и зарубежных (в том числе А. Левенгук, Ж. Кювье, Э. Геккель) учёных в развитие наук о животных;
- применять биологические термины и понятия (в том числе: зоология, экология животных, этология, палеозоология, систематика, царство, тип, отряд, семейство, род, вид, животная клетка, животная ткань, орган животного, системы органов животного, животный организм, питание, дыхание, рост, развитие, кровообращение, выделение, опора, движение, размножение, партеногенез, раздражимость, рефлекс, органы чувств, поведение, среда обитания, природное сообщество) в соответствии с поставленной задачей и в контексте;
- раскрывать общие признаки животных, уровни организации животного организма: клетки, ткани, органы, системы органов, организм;
- сравнивать животные ткани и органы животных между собой;
- описывать строение и жизнедеятельность животного организма: опору и движение, питание и пищеварение, дыхание и транспорт веществ, выделение, регуляцию и поведение, рост, размножение и развитие;
- характеризовать процессы жизнедеятельности животных изучаемых систематических групп: движение, питание, дыхание, транспорт веществ, выделение, регуляцию, поведение, рост, развитие, размножение;

- выявлять причинно-следственные связи между строением, жизнедеятельностью и средой обитания животных изучаемых систематических групп;
- различать и описывать животных изучаемых систематических групп, отдельные органы и системы органов по схемам, моделям, муляжам, рельефным таблицам, простейших – по изображениям;
- выявлять признаки классов членистоногих и хордовых, отрядов насекомых и млекопитающих;
- выполнять практические и лабораторные работы по морфологии, анатомии, физиологии и поведению животных, в том числе работы с микроскопом с постоянными (фиксированными) и временными микропрепаратами, исследовательские работы с использованием приборов и инструментов цифровой лаборатории;
- сравнивать представителей отдельных систематических групп животных и делать выводы на основе сравнения;
- классифицировать животных на основании особенностей строения;
- описывать усложнение организации животных в ходе эволюции животного мира на Земле;
- выявлять черты приспособленности животных к среде обитания, значение экологических факторов для животных;
- выявлять взаимосвязи животных в природных сообществах, цепи питания;
- устанавливать взаимосвязи животных с растениями, грибами, лишайниками и бактериями в природных сообществах;
- характеризовать животных природных зон Земли, основные закономерности распространения животных по планете;
- раскрывать роль животных в природных сообществах;
- раскрывать роль домашних и непродуктивных животных в жизни человека, роль промысловых животных в хозяйственной деятельности человека и его повседневной жизни, объяснять значение животных в природе и жизни человека;
- иметь представление о мероприятиях по охране животного мира Земли;
- демонстрировать на конкретных примерах связь знаний по биологии со знаниями по математике, физике, химии, географии, технологии, предметов гуманитарного циклов, различными видами искусства;
- использовать методы биологии: проводить наблюдения за животными, описывать животных, их органы и системы органов; ставить простейшие биологические опыты и эксперименты;
- соблюдать правила безопасного труда при работе с учебным и лабораторным оборудованием, химической посудой в соответствии с инструкциями на уроке и во внеурочной деятельности;
- владеть приёмами работы с информацией: формулировать основания для извлечения и обобщения информации из нескольких (3–4) источников, преобразовывать информацию из одной знаковой системы в другую;
- создавать письменные и устные сообщения, используя понятийный аппарат изучаемого раздела биологии, сопровождать выступление презентацией с учётом особенностей аудитории обучающихся.

Раздел III. Тематическое планирование с определением основных видов учебной деятельности (8 класс)

№ п/п	Название блока, раздела, темы	Кол-во часов	Элементы содержания	Тип урока	Вид контроля	Основные виды учебной деятельности	Дата по плану	Дата по факту
Тема 1. Животный организм (4 часа)								
1	Зоология – наука о животных	1	Зоология – наука о животных. Разделы зоологии. Связь зоологии с другими науками и техникой.	Изучение нового материала	Вводный. Устная и письменная работа с учебником.	Раскрытие сущности понятия «зоология» как биологической науки. Применение биологических терминов и понятий: зоология, экология, этология животных, палеозоология и др.		
2	Общие признаки животных. Многообразие животного мира	1	Общие признаки животных. Отличия животных от растений. Многообразие животного мира. Одноклеточные и многоклеточные животные. Форма тела животного, симметрия, размеры тела и другое. Животная клетка. Открытие животной клетки (А. Левенгук).	Комбинированный	Текущий. Устный опрос.	Выявление существенных признаков животных (строение, процессы жизнедеятельности), их сравнение с представителями царства растений. Обоснование многообразия животного мира. Определение по готовым микропрепаратам тканей животных и растений. Описание органов и систем органов животных, установление их взаимосвязи		
3	Строение и жизнедеятельность животной клетки	1	Строение животной клетки: клеточная мембрана, органоиды передвижения, ядро с ядрышком, цитоплазма (митохондрии, пищеварительные и сократительные вакуоли, лизосомы, клеточный центр). Процессы, происходящие в клетке. Деление клетки.	Комбинированный	Текущий. Устный опрос.			
4	Ткани животных. Органы и системы органов животных. ЛР №1 «Исследование под микроскопом готовых микропрепаратов клеток и тканей животных»	1	Ткани животных, их разнообразие. Органы и системы органов животных. Организм – единое целое.	Практикум	Работа в рабочей тетради, устный опрос.			

№ п/п	Название блока, раздела, темы	Кол-во часов	Элементы содержания	Тип урока	Вид контроля	Основные виды учебной деятельности	Дата по плану	Дата по факту
Тема 2. Строение и жизнедеятельность организма животного (12 часов)								
5	Опора и движение животных. ПР №1 «Ознакомление с органами опоры и движения у животных»	1	Опора и движение животных. Особенности гидростатического, наружного и внутреннего скелета у животных. Передвижение у одноклеточных (амёбовидное, жгутиковое). Мышечные движения у многоклеточных: полёт насекомых, птиц, плавание рыб, движение по суше позвоночных животных (ползание, бег, ходьба и другое). Рычажные конечности. Органы чувств, их значение. Рецепторы. Простые и сложные (фасеточные) глаза у насекомых. Орган зрения и слуха у позвоночных, их усложнение. Органы обоняния, вкуса и осязания у беспозвоночных и позвоночных животных. Орган боковой линии у рыб.	Практикум	Работа в рабочей тетради, устный опрос.	Применение биологических терминов и понятий: питание, дыхание, рост, развитие, выделение, опора, движение, размножение, раздражимость, поведение и др. Выявление общих признаков животных, уровней организации животного организма: клетки, ткани, органы, системы органов, организм. Сравнение животных тканей и органов животных между собой. Описание строения и жизнедеятельности животного организма: опора и движение, питание и пищева-		
6	Питание и пищеварение у простейших и беспозвоночных животных	1	Питание и пищеварение у животных. Значение питания. Питание и пищеварение у простейших. Внутриполостное и внутриклеточное пищеварение, замкнутая и сквозная пищеварительная система у беспозвоночных.	Комбинированный	Текущий. Устный опрос.	рение, дыхание и транспорт веществ, выделение, регуляция и поведение, рост, размножение и развитие. Объяснение процессов жизнедеятельности животных: движение, питание, дыхание, транспорт веществ, выделение, регуляция, поведение, рост, развитие, размножение. Обсуждение причинно-следственных связей между строением и жизнедеятельностью, строением и средой оби-		
7	Питание и пищеварение у позвоночных животных. ПР №2 «Изучение способов поглощения пищи у животных»	1	Пищеварительный тракт у позвоночных, пищеварительные железы. Ферменты. Особенности пищеварительной системы у представителей отрядов млекопитающих.	Практикум	Работа в рабочей тетради, устный опрос.			
8	Дыхание животных.	1	Дыхание животных. Значение дыхания.	Практикум	Работа в			

№ п/п	Название блока, раздела, темы	Кол-во часов	Элементы содержания	Тип урока	Вид контроля	Основные виды учебной деятельности	Дата по плану	Дата по факту
	ПР №3 «Изучение способов дыхания у животных»		Газообмен через всю поверхность клетки. Жаберное дыхание. Наружные и внутренние жабры. Кожное, трахейное, лёгочное дыхание у обитателей суши. Особенности кожного дыхания. Роль воздушных мешков у птиц.		рабочей тетради, устный опрос.	тания животных. Проведение наблюдений за процессами жизнедеятельности животных: движением, питанием, дыханием, поведением, ростом и развитием на примере одноклеточных и многоклеточных животных (инфузории-туфельки, дафнии, дождевого червя, муравья, рыб, вороны и др.). Исследование поведения животных (ос, пчёл, муравьёв, рыб, птиц, млекопитающих) и формулирование выводов о врождённом и приобретённом поведении. Обсуждение развития головного мозга позвоночных животных и возникновением инстинктов заботы о потомстве.		
9	Транспорт веществ у беспозвоночных животных. ПР №4 «Ознакомление с системами органов транспорта веществ у животных»	1	Транспорт веществ у животных. Роль транспорта веществ в организме животных.	Практикум	Работа в рабочей тетради, устный опрос.			
10	Кровообращение у позвоночных животных	1	Замкнутая и незамкнутая кровеносные системы у беспозвоночных. Сердце, кровеносные сосуды. Спинной и брюшной сосуды, капилляры, «ложные сердца» у дождевого червя. Особенности строения незамкнутой кровеносной системы у моллюсков и насекомых. Круги кровообращения и особенности строения сердец у позвоночных, усложнение системы кровообращения.	Комбинированный	Текущий. Устный опрос.			
11	Выделение у животных	1	Выделение у животных. Значение выделения конечных продуктов обмена веществ. Сократительные вакуоли у простейших. Звёздчатые клетки и канальцы у плоских червей, выделительные трубочки и воронки у кольчатых червей. Мальпигиевы сосуды у насекомых. Поч-	Комбинированный	Текущий. Устный опрос.			

№ п/п	Название блока, раздела, темы	Кол-во часов	Элементы содержания	Тип урока	Вид контроля	Основные виды учебной деятельности	Дата по плану	Дата по факту
			ки (туловищные и тазовые), мочеточники, мочевой пузырь у позвоночных животных. Особенности выделения у птиц, связанные с полётом.					
12	Покровы тела у животных. ПР №5 «Изучение покровов тела у животных»	1	Покровы тела у животных. Покровы у беспозвоночных. Усложнение строения кожи у позвоночных. Кожа как орган выделения. Роль кожи в теплоотдаче. Производные кожи. Средства пассивной и активной защиты у животных.	Практикум	Работа в рабочей тетради, устный опрос.			
13	Координация и регуляция жизнедеятельности у животных	1	Координация и регуляция жизнедеятельности у животных. Усложнение головного мозга от рыб до млекопитающих. Появление больших полушарий, коры, борозд и извилин. Гуморальная регуляция. Роль гормонов в жизни животных.	Комбинированный	Текущий. Устный опрос.			
14	Раздражимость и поведение животных	1	Раздражимость у одноклеточных животных. Таксисы (фототаксис, трофотаксис, хемотаксис и другие таксисы). Нервная регуляция. Нервная система, её значение. Нервная система у беспозвоночных: сетчатая (диффузная), стволовая, узловая. Нервная система у позвоночных (трубчатая): головной и спинной мозг, нервы. Половые гормоны. Половой диморфизм. Поведение животных. Врождённое и приобретённое поведение (инстинкт и научение). Научение: условные рефлексы, импринтинг (запечатление), инсайт (постижение). Поведение: пищевое, обо-	Комбинированный	Текущий. Устный опрос.			

№ п/п	Название блока, раздела, темы	Кол-во часов	Элементы содержания	Тип урока	Вид контроля	Основные виды учебной деятельности	Дата по плану	Дата по факту
			ронительное, территориальное, брачное, исследовательское. Стимулы поведения.					
15	Формы размножения животных. ПР №6 «Строение яйца и развитие зародыша птицы (курицы)»	1	Плацента (детское место). Пупочный канатик (пуповина). Постэмбриональное развитие: прямое, не прямое. Метаморфоз (развитие с превращением): полный и неполный. Размножение и развитие животных. Бесполое размножение: деление клетки одноклеточного организма на две, почкование, фрагментация. Половое размножение. Преимущество полового размножения. Половые железы. Яичники и семенники. Половые клетки (гаметы). Оплодотворение. Зигота. Партогенез. Строение яйца птицы. Плацента (детское место).	Практикум	Работа в рабочей тетради, устный опрос.			
16	Рост и развитие животных	1	Зародышевое развитие. Внутритробное развитие млекопитающих. Зародышевые оболочки. Пупочный канатик (пуповина). Постэмбриональное развитие: прямое, не прямое. Метаморфоз (развитие с превращением): полный и неполный.	Комбинированный	Текущий. Устный опрос.			
Тема 3. Систематические группы животных (40 часов)								
17	Основные систематические категории животных	1	Основные категории систематики животных. Вид как основная систематическая категория животных. Классификация животных. Система животного мира. Систематические категории животных (царство, тип, класс, отряд, семейство, род, вид), их соподчинение. Бинарная номен-	Изучение нового материала	Вводный. Устная и письменная работа с учебником.	Классифицирование животных на основе их принадлежности к определённой систематической группе. Описание систематических групп.		

№ п/п	Название блока, раздела, темы	Кол-во часов	Элементы содержания	Тип урока	Вид контроля	Основные виды учебной деятельности	Дата по плану	Дата по факту
			клатура. Отражение современных знаний о происхождении и родстве животных в классификации животных					
18	Общая характеристика простейших. ЛР №2 «Исследование строения инфузории-туфельки и наблюдение за её передвижением. Изучение хемотаксиса»	1	Одноклеточные животные – простейшие. Строение и жизнедеятельность простейших. Местообитание и образ жизни. Образование цисты при неблагоприятных условиях среды. Многообразие простейших. Значение простейших в природе и жизни человека (образование осадочных пород, возбудители заболеваний, симбиотические виды). Пути заражения человека и меры профилактики, вызываемые одноклеточными животными (малярийный плазмодий).	Практикум	Работа в рабочей тетради, устный опрос.	Выделение существенных признаков одноклеточных животных. Объяснение строения и функций одноклеточных животных, способов их передвижения. Наблюдение передвижения в воде инфузории туфельки и интерпретация данных. Анализ и оценивание способов выделения избытка воды и вредных конечных продуктов обмена веществ у простейших, обитающих в пресных и солёных водоёмах. Изготовление модели клетки простейшего.		
19	Жгутиконосцы и Инфузории	1		Комбинированный	Текущий. Устный опрос.	Аргументирование принципов здорового образа жизни в связи с попаданием в организм человека паразитических простейших (малярийный плазмодий, дизентерийная амёба, лямблия, сальмонелла и др.).		
20	Многообразие простейших. Значение простейших в природе и жизни человека. ЛР №3 «Многообразие простейших (на готовых препаратах)»	1		Практикум	Работа в рабочей тетради, устный опрос.			
21	Общая характеристика кишечнополостных. ПР №7 «Исследование	1	Многоклеточные животные. Кишечнополостные. Общая характеристика. Местообитание. Особенности строения и жизнедеятельности. Эктодерма и энтодерма.	Практикум	Работа в рабочей тетради, устный	Выявление характерных признаков кишечнополостных животных: способность к регенерации, появление нервной сети		

№ п/п	Название блока, раздела, темы	Кол-во часов	Элементы содержания	Тип урока	Вид контроля	Основные виды учебной деятельности	Дата по плану	Дата по факту
	строения пресноводной гидры и её передвижения (школьный аквариум)»				опрос.	и, в связи с этим рефлекторного поведения и др. Установление взаимосвязи между особенностями строения клеток тела кишечнорастворимых (покрывно-мышечные, стрекательные, промежуточные и др.) и их функциями. Раскрытие роли бесполого и полового размножения в жизни кишечнорастворимых организмов. Объяснение значения кишечнорастворимых в природе и жизни человека.		
22	Многообразие кишечнорастворимых. Значение кишечнорастворимых в природе и жизни человека. ПР №8 «Исследование питания гидры дафниями и циклопами (школьный аквариум)»	1	Внутриполостное и клеточное переваривание пищи. Регенерация. Рефлекс. Бесполое размножение (почкование). Половое размножение. Гермафродитизм. Раздельнополые кишечнорастворимые. Многообразие кишечнорастворимых. Значение кишечнорастворимых в природе и жизни человека. Коралловые полипы и их роль в рифообразовании.	Практикум	Работа в рабочей тетради, устный опрос.			
23	Черви. Плоские черви	1	Многообразие червей. Плоские черви. Общая характеристика. Особенности строения и жизнедеятельности плоских червей.	Комбинированный	Текущий. Устный опрос.	Классифицирование червей по типам (плоские, круглые, кольчатые). Определение по внешнему виду, схемам и описаниям представителей свободноживущих и паразитических червей разных типов. Исследование признаков приспособленности к среде обитания у паразитических червей, аргументирование значения приспособленности. Анализ и оценивание влияния факторов риска на здоровье человека, предупреждение заражения паразитическими червями.		
24	Паразитические плоские черви. ЛР №4 «Изучение приспособлений паразитических червей к паразитизму (на готовых влажных и микропрепаратах)»	1	Паразитические плоские черви. Циклы развития печёночного сосальщика, бычьего цепня, человеческой аскариды. Черви, их приспособления к паразитизму, вред, наносимый человеку, сельскохозяйственным растениям и животным. Меры по предупреждению заражения паразитическими червями.	Практикум	Работа в рабочей тетради, устный опрос.			
25	Круглые черви	1	Круглые черви. Общая характеристика. Особенности строения и жизнедеятельности круглых червей.	Комбинированный	Текущий. Устный опрос.			

№ п/п	Название блока, раздела, темы	Кол-во часов	Элементы содержания	Тип урока	Вид контроля	Основные виды учебной деятельности	Дата по плану	Дата по факту
26	Кольчатые черви. ПР №9 «Исследование внутреннего строения дождевого червя (на готовом влажном препарате и микропрепарате)»	1	Кольчатые черви. Общая характеристика. Особенности строения и жизнедеятельности кольчатых червей. Роль червей как почвообразователей.	Практикум	Работа в рабочей тетради, устный опрос.	скими червями. Исследование рефлексов дождевого червя. Обоснование роли дождевых червей в почвообразовании.		
27	Общая характеристика членистоногих	1	Членистоногие. Общая характеристика. Среды жизни. Внешнее и внутреннее строение членистоногих. Многообразие членистоногих. Представители классов.	Комбинированный	Текущий. Устный опрос.	Выявление характерных признаков представителей типа Членистоногие. Описание представителей классов Ракообразные, Паукообразные, Насекомые по схемам, изображениям, коллекциям. Исследование внешнего строения майского жука, описание особенностей его строения как представителя класса насекомых. Обсуждение разных типов развития насекомых с использованием коллекционного материала на примерах бабочки капустницы, рыжего таракана и др., выявление признаков сходства и различия. Обсуждение зависимости здоровья человека от членистоногих – переносчиков инфекционных (клещевой энцефалит, малярия и др.) и паразитарных (чесоточный зу-		
28	Ракообразные. Особенности строения и жизнедеятельности	1	Ракообразные. Особенности строения и жизнедеятельности. Значение ракообразных в природе и жизни человека.	Комбинированный	Текущий. Устный опрос.			
29	Паукообразные. Особенности строения и жизнедеятельности	1	Паукообразные. Особенности строения и жизнедеятельности в связи с жизнью на суше. Клещи – вредители культурных растений и меры борьбы с ними. Паразитические клещи – возбудители и переносчики опасных болезней. Меры защиты от клещей. Роль клещей в почвообразовании	Комбинированный	Текущий. Устный опрос.			
30	Насекомые. Особенности строения и жизнедеятельности. ПР №10 «Исследование внешнего строения насекомого (на примере	1	Насекомые. Особенности строения и жизнедеятельности. Размножение насекомых и типы развития. Отряды насекомых: Прямокрылые, Равнокрылые, Полужесткокрылые, Чешуекрылые, Жесткокрылые, Перепончатокрылые, Двукрылые и другие. Насекомые – переносчики	Практикум	Работа в рабочей тетради, устный опрос.			

№ п/п	Название блока, раздела, темы	Кол-во часов	Элементы содержания	Тип урока	Вид контроля	Основные виды учебной деятельности	Дата по плану	Дата по факту
	майского жука или других крупных насекомых-вредителей)»		возбудителей и паразиты человека и домашних животных. Насекомые вредители сада, огорода, поля, леса. Насекомые, снижающие численность вредителей растений. Поведение насекомых, инстинкты. Меры по сокращению численности насекомых-вредителей. Значение насекомых в природе и жизни человека.			день и др.) заболеваний, а также отравления ядовитыми веществами (тарантул, каракурт и др.). Объяснение значения членистоногих в природе и жизни человека. Овладение приёмами работы с биологической информацией и её преобразование.		
31	Насекомые с неполным превращением. ПР №11 «Ознакомление с различными типами развития насекомых (на примере коллекций)»	1		Практикум	Работа в рабочей тетради, устный опрос.			
32	Насекомые с полным превращением	1		Комбинированный	Текущий. Устный опрос.			
33	Общая характеристика моллюсков. ПР №12 «Исследование внешнего строения раковин пресноводных и морских моллюсков (раковины беззубки, перловицы, прудовика, катушки и др.)»	1	Моллюски. Общая характеристика. Местообитание моллюсков. Строение и процессы жизнедеятельности, характерные для брюхоногих, двустворчатых, головоногих моллюсков. Черты приспособленности моллюсков к среде обитания. Размножение моллюсков.	Практикум	Работа в рабочей тетради, устный опрос.	Описание внешнего и внутреннего строения моллюсков. Установление взаимосвязи строения и образа жизни с условиями обитания на примере представителей типа Моллюски. Наблюдение за питанием брюхоногих и двустворчатых моллюсков в школьном аквариуме, определение типов питания. Исследование рако-		

№ п/п	Название блока, раздела, темы	Кол-во часов	Элементы содержания	Тип урока	Вид контроля	Основные виды учебной деятельности	Дата по плану	Дата по факту
34	Многообразие моллюсков. Значение моллюсков в природе и жизни человека	1	Многообразие моллюсков. Значение моллюсков в природе и жизни человека.	Комбинированный	Текущий. Устный опрос.	вин беззубки, перловицы, прудовика, катушки, рапаны и классифицирование раковин по классам моллюсков. Установление взаимосвязи между расселением и образом жизни моллюсков. Обоснование роли моллюсков в природе и хозяйственной деятельности людей.		
35	Общая характеристика хордовых животных	1	Хордовые. Общая характеристика. Зародышевое развитие хордовых. Систематические группы хордовых. Подтип Бесчерепные (ланцетник). Подтип Черепные, или Позвоночные.	Комбинированный	Текущий. Устный опрос.	Выявление характерных признаков типа Хордовые, подтипов Бесчерепные и Черепные (Позвоночные). Описание признаков строения и жизнедеятельности ланцетника.		
36	Общая характеристика рыб. ПР №13 «Исследование внешнего строения и особенностей передвижения рыбы (на примере живой рыбы в банке с водой)»	1	Рыбы. Общая характеристика. Местообитание и внешнее строение рыб. Размножение, развитие и миграция рыб в природе.	Практикум	Работа в рабочей тетради, устный опрос.	Выделение отличительных признаков представителей класса Хрящевые рыбы и класса Костные рыбы. Исследование внешнего строения рыб на примере живых объектов. Установление взаимосвязи внешнего строения и среды обитания рыб (обтекаемая форма тела, наличие слизи и др.). Исследование внутреннего строения рыб на влажных препаратах. Описание плавательного пузыря рыб как гидростатического органа. Объяснение		
37	Особенности внутреннего строения и процессов жизнедеятельности рыб. ЛР №5 «Исследование внутреннего строе-	1	Особенности внутреннего строения и процессов жизнедеятельности. Приспособленность рыб к условиям обитания	Практикум	Работа в рабочей тетради, устный опрос.			

№ п/п	Название блока, раздела, темы	Кол-во часов	Элементы содержания	Тип урока	Вид контроля	Основные виды учебной деятельности	Дата по плану	Дата по факту
	ния рыбы (на примере готового влажного препарата)»					механизма погружения и поднятия рыб в водной среде. Обоснование роли рыб в природе и жизни человека. Аргументирование основных правил поведения в природе при ловле рыбы (время, место и др.).		
38	Хрящевые и костные рыбы	1	Отличия хрящевых рыб от костных рыб.	Комбинированный	Текущий. Устный опрос.			
39	Многообразие рыб. Значение рыб в природе и жизни человека	1	Многообразие рыб, основные систематические группы рыб. Значение рыб в природе и жизни человека. Хозяйственное значение рыб.	Комбинированный	Текущий. Устный опрос.			
40	Общая характеристика земноводных	1	Земноводные. Общая характеристика. Местообитание земноводных.	Комбинированный	Текущий. Устный опрос.	Выявление характерных признаков у представителей класса Земноводные. Выявление черт приспособленности земноводных как к наземно-воздушной, так и к водной среде обитания. Описание представителей класса по внешнему виду. Обоснование роли земноводных в природе и жизни человека.		
41	Особенности внутреннего строения и процессов жизнедеятельности земноводных	1	Особенности внешнего и внутреннего строения, процессов жизнедеятельности, связанных с выходом земноводных на сушу. Приспособленность земноводных к жизни в воде и на суше. Размножение и развитие земноводных.	Комбинированный	Текущий. Устный опрос.			
42	Многообразие земноводных и их охрана. Значение земноводных в природе и жизни человека	1	Многообразие земноводных и их охрана. Значение земноводных в природе и жизни человека.	Комбинированный	Текущий. Устный опрос.			
43	Общая характеристика пресмыкающихся	1	Пресмыкающиеся. Общая характеристика. Местообитание пресмыкающихся.	Комбинированный	Текущий. Устный опрос.	Выявление характерных признаков у представителей класса Пресмыкающиеся. Выявление		

№ п/п	Название блока, раздела, темы	Кол-во часов	Элементы содержания	Тип урока	Вид контроля	Основные виды учебной деятельности	Дата по плану	Дата по факту
44	Особенности внутреннего строения и процессов жизнедеятельности пресмыкающихся	1	Особенности внешнего и внутреннего строения пресмыкающихся. Процессы жизнедеятельности. Приспособленность пресмыкающихся к жизни на суше. Размножение и развитие пресмыкающихся. Регенерация.	Комбинированный	Текущий. Устный опрос.	черт приспособленности пресмыкающихся к воздушно-наземной среде (сухая, покрытая чешуйками кожа, ячеистые лёгкие и др.). Сравнение земноводных и пресмыкающихся		
45	Многообразие пресмыкающихся и их охрана. Значение пресмыкающихся в природе и жизни человека	1	Многообразие пресмыкающихся и их охрана. Значение пресмыкающихся в природе и жизни человека.	Комбинированный	Текущий. Устный опрос.	по внешним и внутренним признакам. Описание представителей класса. Обоснование ограниченности распространения земноводных и пресмыкающихся в природе. Определение роли пресмыкающихся в природе и жизни человека. Овладение приёмами работы с биологической информацией и её преобразование		
46	Общая характеристика птиц. ПР № 14 «Исследование внешнего строения и перьевого покрова птиц (на примере чучела птиц и набора перьев: контурных, пуховых и пуха)»	1	Птицы. Общая характеристика.	Практикум	Работа в рабочей тетради, устный опрос.	Описание внешнего и внутреннего строения птиц. Исследование внешнего строения птиц на раздаточном материале (перья: контурные, пуховые, пух). Обсуждение черт приспособленности птиц к полёту. Обоснование сезонного поведения птиц. Сопоставление систем органов пресмыкающихся и		
47	Особенности строения и процессов жизнедеятельности	1	Особенности внешнего строения птиц. Особенности внутреннего строения и процессов жизнедеятельности птиц.	Практикум	Работа в рабочей тетради,	птиц, выявление общих черт строения. Выявление черт приспособленности птиц по ри-		

№ п/п	Название блока, раздела, темы	Кол-во часов	Элементы содержания	Тип урока	Вид контроля	Основные виды учебной деятельности	Дата по плану	Дата по факту
	птиц. ПР №15 «Исследование особенностей скелета птицы»		Приспособления птиц к полёту.		устный опрос.	сункам, таблицам, фрагментам фильмов к среде обитания (экологические группы птиц). Обоснование роли птиц в природе и жизни человека.		
48	Поведение птиц. Сезонные явления в жизни птиц	1	Поведение. Размножение и развитие птиц. Забота о потомстве. Сезонные явления в жизни птиц. Миграции птиц, их изучение. Многообразие птиц. Экологические группы птиц (по выбору учителя на примере трёх экологических групп с учётом распространения птиц в регионе). Приспособленность птиц к различным условиям среды.	Комбинированный	Текущий. Устный опрос.			
49	Значение птиц в природе и жизни человека	1	Значение птиц в природе и жизни человека.	Комбинированный	Текущий. Устный опрос.			
50	Общая характеристика и среды жизни млекопитающих	1	Млекопитающие. Общая характеристика. Среда жизни млекопитающих.	Комбинированный	Текущий. Устный опрос.	Выявление характерных признаков класса млекопитающих. Установление взаимосвязей между развитием головного мозга млекопитающих и их поведением. Классифицирование млекопитающих по отрядам (грызуны, хищные, китообразные и др.). Выявление черт приспособленности млекопитающих к средам обитания. Обсуждение роли млекопитающих в природе и жизни человека.		
51	Особенности строения млекопитающих. ПР №16 «Исследование особенностей скелета млекопитающих»	1	Особенности внешнего строения, скелета и мускулатуры, внутреннего строения.	Практикум	Работа в рабочей тетради, устный опрос.			
52	Процессы жизнедеятельности млекопитающих. ПР №17 «Исследование осо-	1	Процессы жизнедеятельности. Усложнение нервной системы.	Практикум	Работа в рабочей тетради, устный			

№ п/п	Название блока, раздела, темы	Кол-во часов	Элементы содержания	Тип урока	Вид контроля	Основные виды учебной деятельности	Дата по плану	Дата по факту
	бенностей зубной системы млекопитающих»				опрос.	века. Описание роли домашних животных в хозяйственной деятельности людей.		
53	Поведение млекопитающих. Размножение и развитие млекопитающих	1	Поведение млекопитающих. Размножение и развитие. Забота о потомстве. Первозвери. Однопроходные (яйцекладущие) и Сумчатые (низшие звери). Плацентарные млекопитающие.	Комбинированный	Текущий. Устный опрос.			
54	Многообразие млекопитающих	1	Многообразие млекопитающих (по выбору учителя изучаются 6 отрядов млекопитающих на примере двух видов из каждого отряда). Насекомоядные и Рукокрылые. Грызуны, Зайцеобразные. Хищные. Ластоногие и Китообразные. Парнокопытные и Непарнокопытные. Приматы. Семейства отряда Хищные: собачьи, кошачьи, куньи, медвежьи.	Комбинированный	Текущий. Устный опрос.			
55	Значение млекопитающих в природе и жизни человека	1	Значение млекопитающих в природе и жизни человека. Млекопитающие – переносчики возбудителей опасных заболеваний. Меры борьбы с грызунами.	Комбинированный	Текущий. Устный опрос.			
56	Обобщающий урок по теме «Позвоночные животные»	1	Многообразие млекопитающих родного края.	Комбинированный	Текущий. Устный опрос.			
Тема 4. Развитие животного мира на Земле (4 часа)								
57	Эволюционное развитие животного мира на Земле	1	Эволюционное развитие животного мира на Земле. Усложнение животных в процессе эволюции. Доказательства эволюционного развития животного мира.	Комбинированный	Текущий. Устный опрос.	Объяснение усложнения организации животных в ходе эволюции. Обсуждение причин эволюционного развития орга-		

№ п/п	Название блока, раздела, темы	Кол-во часов	Элементы содержания	Тип урока	Вид контроля	Основные виды учебной деятельности	Дата по плану	Дата по факту
58	Палеонтология – наука о древних обитателях Земли. ПР №18 «Исследование ископаемых остатков вымерших животных»	1	Палеонтология. Ископаемые остатки животных, их изучение. Методы изучения ископаемых остатков. Реставрация древних животных. «Живые ископаемые» животного мира. Жизнь животных в воде. Одноклеточные животные. Происхождение многоклеточных животных.	Практикум	Работа в рабочей тетради, устный опрос.	нического мира. Выявление черт приспособленности животных к средам обитания. Описание по рисункам, схемам и останкам вымерших животных. Обсуждение причин сохранения на протяжении миллионов лет в неизменном виде «живых ископаемых». Овладение приёмами работы с биологической информацией и её преобразование.		
59	Основные этапы эволюции беспозвоночных животных	1	Основные этапы эволюции беспозвоночных.	Комбинированный	Текущий. Устный опрос.			
60	Основные этапы эволюции позвоночных животных	1	Основные этапы эволюции позвоночных животных. Вымершие животные.	Комбинированный	Текущий. Устный опрос.			
Тема 5. Животные в природных сообществах (3 часа)								
61	Животные и среда обитания	1	Животные и среда обитания. Влияние света, температуры и влажности на животных. Приспособленность животных к условиям среды обитания.	Комбинированный	Текущий. Устный опрос.	Описание сред обитания, занимаемых животными, выявление черт приспособленности животных к среде обитания. Выявление взаимосвязи животных в природных сообществах, цепи и сети питания. Установление взаимосвязи животных с растениями, грибами, лишайниками и бактериями в природных сообществах. Описание животных природных зон Земли. Выявление основных закономерностей распространения животных по планете. обосно-		
62	Популяции животных, их характеристики. Пищевые связи в природном сообществе	1	Популяции животных, их характеристики. Одиночный и групповой образ жизни. Взаимосвязи животных между собой и с другими организмами. Пищевые связи в природном сообществе. Пищевые уровни, экологическая пирамида. Экосистема.	Комбинированный	Текущий. Устный опрос.			
63	Животный мир природных зон Земли	1	Животный мир природных зон Земли. Основные закономерности распределения животных на планете. Фауна.	Комбинированный	Текущий. Устный опрос.			

№ п/п	Название блока, раздела, темы	Кол-во часов	Элементы содержания	Тип урока	Вид контроля	Основные виды учебной деятельности	Дата по плану	Дата по факту
						вание роли животных в природных сообществах. Обсуждение роли науки о животных в практической деятельности людей. Аргументирование основных правил поведения в природе в связи с бережным отношением к животному миру.		
Тема 6. Животные и человек (3 часа)								
64	Воздействие человека на животных в природе	1	Воздействие человека на животных в природе: прямое и косвенное. Промысловые животные (рыболовство, охота). Ведение промысла животных на основе научного подхода. Загрязнение окружающей среды. Одомашнивание животных. Селекция, породы, искусственный отбор, дикие предки домашних животных. Значение домашних животных в жизни человека.	Комбинированный	Текущий. Устный опрос.	Применение биологических терминов и понятий: одомашнивание, селекция, порода, искусственный отбор, синантропные виды. Объяснение значения домашних животных в природе и жизни человека. Обоснование методов борьбы с животными-вредителями. Описание синантропных видов		
65	Сельскохозяйственные животные	1	Животные сельскохозяйственных угодий. Методы борьбы с животными вредителями.	Комбинированный	Текущий. Устный опрос.	беспозвоночных и позвоночных животных. Выявление черт адаптации синантропных видов к городским условиям жизни.		
66	Животные в городе. Меры сохранения животного мира	1	Город как особая искусственная среда, созданная человеком. Синантропные виды животных. Условия их обитания. Беспозвоночные и позвоночные животные города. Адаптация животных к новым условиям. Рекреационный пресс на животных диких видов в условиях города.	Комбинированный	Текущий. Устный опрос.	Обсуждение вопросов создания питомников для бездомных животных, восстановления численности редких животных на охраняемых территориях.		

№ п/п	Название блока, раздела, темы	Кол-во часов	Элементы содержания	Тип урока	Вид контроля	Основные виды учебной деятельности	Дата по плану	Дата по факту
			Безнадзорные домашние животные. Питомники. Восстановление численности редких видов животных: особо охраняемые природные территории (ООПТ). Красная книга России. Меры сохранения животного мира.					
67	Резервный урок. Обобщающий урок по теме «Строение и жизнедеятельность организма животного»	1						
68	Резервный урок. Обобщающий урок по теме «Систематические группы животных»	1						
ОБЩЕЕ КОЛИЧЕСТВО ЧАСОВ ПО ПРОГРАММЕ		68						

1. Приложение к рабочей программе
Пакет оценочных средств и критерии оценивания по предмету.
Типы тренажеров и контрольных заданий

№ п/п	Тип задания	Характеристика
1	Единичный / множественный выбор	Обучающийся должен выбрать один или несколько правильных ответов из предложенных вариантов. Ответ может содержать буквы, слова или словосочетания, изображения или текст с изображением, аудио
2	Выбор элемента из выпадающего списка	При выполнении этого задания пользователю предлагается заполнить пропуски в тексте, выбрав один из вариантов ответов, представленных в виде выпадающего списка. Задание содержит только текстовую информацию и формулы
3	Установление соответствий между элементами двух множеств	Попарное соединение объектов, расположенных в столбик. Задание представляет собой блоки текста и иллюстрации, расположенные в два столбца. Может включать блоки не содержащие правильного ответа. Пользователь, соединяя точки, устанавливает соответствия. Соединяются объекты в соседних столбцах. Столбец может иметь заголовок. Вариант ответа может содержать текст, изображение или изображение с подписью, аудио
4	Ребус – соответствие	Попарное соединение объектов, расположенных хаотично. Задание представляет собой изображения, расположенные хаотично. Может включать лишние изображения. Пользователь, соединяя точки на изображениях, устанавливает соответствия. Соединяются любые объекты. Варианты ответов по умолчанию перемешиваются
5	Добавление подписей к изображениям	Задание может быть представлено двумя способами: - одно общее изображение, на котором пользователю нужно разместить надписи (текстовые данные); - отдельные самостоятельные изображения, к которым пользователю необходимо подобрать подписи (текстовые данные). Допускается наличие неправильных вариантов подписей для перетаскивания

6	Подстановка элементов в пропуски в тексте	При выполнении задания на вставку элементов в текст (перетаскивание) учащемуся предлагается разместить предложенные варианты ответов в пропуски в тексте. Содержит только текстовую информацию (без изображений). Допускается наличие неправильных вариантов ответа для перетаскивания (например, перетаскивание двух вариантов ответов из трёх предложенных)
7	Подстановка элементов в пропуски в таблице	При выполнении задания на вставку элементов в таблицу (перетаскивание) учащемуся предлагается разместить предложенные варианты ответов в незаполненные ячейки таблицы может содержать как текстовую информацию, так и изображения. Не допускается наличие лишних вариантов ответа для перетаскивания
8	Кроссворд	При выполнении данного задания пользователю предлагается занести ответы на предложенные вопросы в пустые ячейки кроссворда. Ввод ответов осуществляется с помощью подстановки букв, расположенных под кроссвордом. Кроссворд не может содержать более 10 слов
10	Восстановление последовательности элементов горизонтальное / вертикальное	Расстановка элементов по порядку. Задание представляет элементы, расположенные <i>друг за другом</i> в строку (горизонтально) или <i>один под другим</i> в столбец (вертикально). Пользователь, меняя их местами, устанавливает правильный порядок. В задании может быть несколько последовательностей – несколько строк или столбцов. Содержать может как текстовую информацию, так и формулы (экономика) и изображения
11	Мозаика	При выполнении данного задания учащемуся предлагается собрать из представленных частей – тайлов изображение. При запуске задания пользователю представлены две области: слева автоматически перемешанные тайлы, справа – область сбора изображения. Изображение может состоять не более чем из 12 тайлов. При клике пользователя на тайл, он поворачивается на 90°. примагничиваются друг к другу необходимо соединить друг с другом так, чтобы сложилась картинка. В случае если тайл соединены верно, они примагничиваются друг к другу
12	Подчеркивание, зачеркивание элементов	При выполнении данного задания пользователю предлагается подчеркнуть или зачеркнуть элементы, удовлетворяющие условию задания, выбрав блок с чертой и выделив необходимые элементы Ответы могут быть представлены в виде

		текста или формул. Необходимые для подчеркивания / зачеркивания элементы могут находиться как внутри текста, так и в начале абзаца. Во избежание подсказок пользователь должен иметь возможность подчеркнуть / зачеркнуть как правильные ответы, так и неправильные
13	Выделение цветом	При выполнении данного задания пользователю предлагается выделить цветом элементы, удовлетворяющие условию задания, выбрав блок с необходимым цветом выделив необходимые элементы. Ответы могут быть представлены в виде текста или изображений
14	Филворд – английский кроссворд	Выделение слов цветом. При запуске задания пользователю представлена таблица, заполненная буквами. Учащемуся предлагается найти и выделить одним или несколькими (в зависимости от задания) цветами слова по горизонтали и вертикали. Максимальный размер таблицы 10x10
15	Ввод с клавиатуры пропущенных элементов в тексте	При выполнении задания на вписывание учащийся самостоятельно формулирует и записывает правильный ответ или заполняет пропуски в тексте словом, словосочетанием или числом
16	Автоматически заполняемый кроссворд	Задание предлагает учащимся ответить на вопросы, в результате правильных ответов автоматически открываются слова в кроссворде. Вопросы в задании могут содержать как текст, так и изображение. Максимальное количество вопросов – 10. Все вопросы в кроссворде должны быть открытого типа (ввод ответа с клавиатуры), ответом на которые должны быть целые числа. При неправильном ответе на вопрос – слово в кроссворде не открывается
17	Смежный граф (автоматически заполняемый)	Задание предлагает пользователю ответить на вопросы. В результате правильных ответов пользователь увидит рисунок. При запуске задания пользователь видит рабочую область, в левой части которой представлены задания, а справа – множество пронумерованных точек. Количество вопросов – не более 20. Вопросы в задании могут содержать текст или формулу и могут быть только открытого типа

Система оценивания результатов обучения по предмету биология.

«5» – уровень выполнения требований значительно выше удовлетворительного: отсутствие ошибок, как по текущему, так и по предыдущему учебному материалу; не более одного недочета.

«4» – уровень выполнения требований выше удовлетворительного: наличие 2-3 ошибок или 4-6 недочетов по текущему учебному материалу; не более 2 ошибок или 4 недочетов по пройденному материалу; использование нерациональных приемов решения учебной задачи.

«3» – достаточный минимальный уровень выполнения требований, предъявляемых к конкретной работе: не более 4-6 ошибок или 10 недочетов по текущему учебному материалу;

не более 3-5 ошибок или не более 8 недочетов по пройденному учебному материалу.

«2» – уровень выполнения требований ниже удовлетворительного: наличие более 6 ошибок или 10 недочетов по текущему материалу; более 5 ошибок или более 8 недочетов по пройденному материалу.